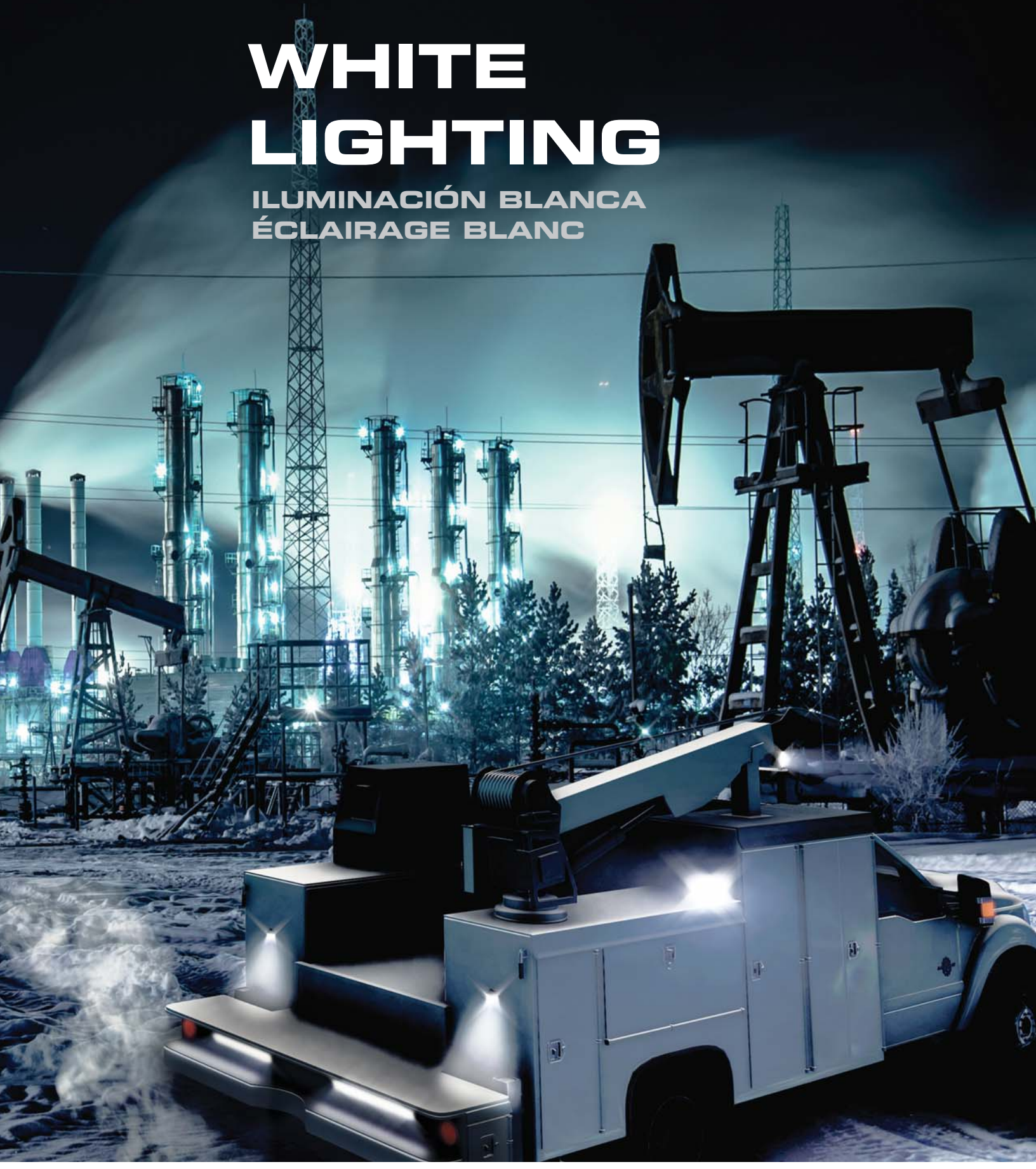




WHITE LIGHTING

ILUMINACIÓN BLANCA
ÉCLAIRAGE BLANC





For 45 years, ECCO Safety Group (ESG) has designed and manufactured some of the world's most effective and innovative visual and audible warning equipment for commercial and public safety vehicles, providing superior protection and enhanced safety both on job sites and out on the road.

Through our primary brands, ECCO and Code 3, ESG serves thousands of OEM and private label, fleet and aftermarket customers in a range of industries. ESG has facilities in the Americas, Europe, Asia and Australia and a portfolio of the most respected brands in the industry. While we have reached global success, at our core we are committed to providing superior protection and enhanced safety to all of our customers.

[ESPAÑOL] Por 45 años, ECCO Safety Group (ESG) ha diseñado y fabricado algunos de los equipos de advertencia visuales y audibles más efectivos e innovadores del mundo para vehículos comerciales y de seguridad pública, ofreciendo protección y seguridad superior y mejorada, tanto en centros laborales como en carreteras.

A través de nuestras marcas principales: ECCO y Code 3, ESG atiende a miles de clientes fabricantes de equipos originales y de marca propia, del mercado de flotas y repuestos, en todo un rango de industrias. ESG tiene instalaciones en América, Europa, Asia y Australia, además de una cartera de las marcas más respetadas de la industria. Habiendo alcanzado el éxito global, en esencia estamos comprometidos con ofrecer una protección superior y una mejor seguridad a todos nuestros clientes.

[FRANÇAIS] Depuis 45 ans, ECCO Safety Group (ESG) a conçu et fabriqué l'équipement d'avertissement visuel et sonore le plus efficace et innovant au monde pour les véhicules commerciaux et de sécurité publique, offrant une protection supérieure et une sécurité accrue sur les chantiers et sur la route.

Grâce à nos marques principales, ECCO et Code 3, ESG dessert des milliers de clients OEM, de marques de distributeurs, de flottes et de revendeurs dans une gamme d'industries. ESG a des installations dans les Amériques, en Europe, en Asie et en Australie et un portefeuille de marques parmi les plus respectées de l'industrie. Alors que nous avons atteint un succès mondial, notre demeurens engagés à fournir une protection supérieure et une sécurité accrue à tous nos clients.



ESG Worldwide Headquarters | Boise, Idaho, USA | 1-800-635-5900
ESG European Headquarters | Leeds, England, UK | +44 (0)113 237 5340
ESG Asia Pacific Headquarters | Launceston, Tasmania, Australia | +61 (0)3 63322444




ECCO catalogs catalogs | catalogs

We know that you are busy, and when it comes to your business, efficiency is key. The new ECCO catalog helps you easily identify the products you need to get the job done. For those looking for the complete package, we have product category catalogs available. It's your complete guide to upfitting your work vehicles to ensure an optimal amount of safety.

[ESPAÑOL] Sabemos que usted está ocupado, y en lo que a su negocio se refiere, la eficiencia es clave. El nuevo catálogo ECCO le ayuda a identificar fácilmente los productos que necesita para que el trabajo se haga. Para quienes están buscando el paquete completo, tenemos a disposición nuestros catálogos de categorías de productos. Es su guía completa para modificar sus vehículos de trabajo y asegurar una cantidad óptima de seguridad.

[FRANÇAIS] Nous savons que vous n'avez pas de temps à perdre, et quand il s'agit de vos affaires, l'efficacité est clé. Le nouveau catalogue ECCO vous aide à identifier facilement les produits dont vous avez besoin pour faire le travail. Pour ceux qui recherchent le package complet, nous offrons des catalogues de catégories de produits disponibles. C'est votre guide complet pour adapter vos véhicules de travail afin d'assurer une sécurité optimale.

Part # PG2017RS



ALARMS & CAMERAS

ALARMAS Y CÁMARAS
CAMÉRAS ET ALARMES


Part # PG2017BM



BEACONS & MINIBARS

BALIZAS Y
MINI BARRAS
PHARES ET
MINI BARRES


Part # PG2017DIR



DIRECTIONALS & SAFETY DIRECTORS

DIRECCIONALES Y SAFETY DIRECTORS
ÉCLAIRAGES DIRECTIONNELS ET DIRECTEURS DE SÉCURITÉ

Part # PG2017LB



LIGHTBARS

BARRAS DE LUCES
BARRES LUMINEUSES

Catalog Order Placement

Request a catalog by contacting ECCO Inside Sales at 800.635.5900 or by email at sales@eccogroup.com. Catalogs are also available for download by visiting www.ecco.esg.com.

[ESPAÑOL] Solicite un catálogo o un catálogo de categorías de productos contactando a Ventas Internas de ECCO al número: 800.635.5900 o por correo electrónico a: sales@eccogroup.com. Los catálogos también se encuentran disponibles para su descarga en: www.ecco.esg.com.

[FRANÇAIS] Demandez un catalogue ou catalogue de catégories de produits en contactant le service de vente interne ECCO au 800.635.5900 ou par courriel à sales@eccogroup.com. Les catalogues sont également disponibles pour téléchargement en visitant www.ecco.esg.com.

contents guide

guía de contenidos | guide du contenu



Worklamps
luces de trabajo
lampes de travail
pages 8-29



Utility Bars
barras de alumbrado público
barres utilitaires
pages 30-35



Interior Lighting
iluminación interior
éclairage d'intérieur
pages 36-43



Accessories
accesorios
accessoires
page 45



The Dirt Magazine
revista the dirt
the dirt magazine
pages 44



Part Number Index
índice de número de partes
index des numéros de pièces
page 46-47

symbol guide

guía de símbolos | guide des symboles



Part Number
número de parte
numéro de pièce



Color
color
couleur



Type
tipo
type



Volts
voltios
volt



Amps
amperios
amps



Lumens
lúmenes
lumens



Beam Pattern
patrón de haz
type de faisceau



Mounting
montaje
montage



Approvals
aprobaciones
homologations



Warranty
garantía
garantie



Switched
conmutado
commuté



certifications

certificaciones | certifications

Certifications & Standards

certificaciones y estándares | codes et normes

Lighting iluminación | éclairage

SAE Class (I, II & III) Indicates compliance with the relevant section of the Society of Automotive Engineers' general requirements for warning lights. Specific class ratings indicate the intensity of light produced, Class I being most powerful.

[ESPAÑOL] Indica cumplimiento con la sección relevante de los requisitos generales de la Sociedad de ingenieros automotrices para luces de advertencia. Las clasificaciones de clases específicas indican la intensidad de la luz producida, siendo la Clase I la más potente.

[FRANÇAIS] Indique la conformité à la section pertinente des exigences générales de la Society of Automotive Engineers pour les feux de détresse. Les classes spécifiques indiquent l'intensité de la lumière produite, la classe I étant la plus puissante.

RoHS Indicates compliance with European directive restricting the use of hazardous substances such as lead, mercury, cadmium, hexavalent chromium, and six other substances. [ESPAÑOL] Indica el cumplimiento de la directiva europea que restringe el uso de sustancias peligrosas, como plomo, mercurio, cadmio, cromo hexavalente y seis otras sustancias. [FRANÇAIS] Indique le respect de la directive européenne limitant l'utilisation de substances dangereuses telles que le plomb, le mercure, le cadmium, le chrome hexavalent et six autres substances.

General General | Informations générales

CE Indicates compliance with general mandatory European product safety regulations (electromagnetic compatibility).

[ESPAÑOL] Indica cumplimiento con las regulaciones europeas generales obligatorias de seguridad de los productos (compatibilidad electromagnética).

[FRANÇAIS] Indique la conformité aux réglementations obligatoires européennes de sécurité (compatibilité électromagnétique).

R10 Indicates compliance with mandatory European product safety regulations specifically related to electrical products for on-road vehicles (electromagnetic compatibility).


[ESPAÑOL] Indica cumplimiento con las regulaciones europeas obligatorias de seguridad de los productos específicamente relacionadas con productos eléctricos para vehículos de carretera (compatibilidad electromagnética).

[FRANÇAIS] Indique la conformité aux réglementations obligatoires européennes de sécurité des produits spécifiquement liées aux produits électriques pour les véhicules routiers (compatibilité électromagnétique).

IP Indicates level of environmental protection provided by a product enclosure as defined by the European Committee for Electro Technical Standardization. Ingress Protection (IP) ratings are stated as two numbers, the first number relates to protection from solid materials (1-6), and the second number to protection from liquids (1-8). The higher the number, the greater the protection.

[ESPAÑOL] Indica el nivel de protección medioambiental ofrecido por el armazón de un producto, conforme a lo definido por el Comité Europeo de Normalización Electrotécnica. Las calificaciones de protección de ingreso (PI) se denominan como dos números; el primer número se relaciona con la protección ante materiales sólidos (1-6) y el segundo número, con la protección ante líquidos (1-8). A mayor número, mayor protección.

[FRANÇAIS] Indique le niveau de protection de l'environnement fourni par une enceinte de produit tel que définie par le Comité Européen de normalisation électrotechnique. Les indices de protection contre la pénétration (IP) sont indiqués sous la forme de deux chiffres, le premier concerne la protection contre les matières solides (1-6), et le deuxième chiffre concerne la protection contre les liquides (1-8). Plus le chiffre est élevé, plus la protection est supérieure.

UL /  Indicates compliance with a relevant electrical product safety standard as defined by Underwriters Laboratories (UL). UL recognized products are suitable for use on electrically powered vehicles that are themselves covered by a UL standard (i.e. forklifts).

[ESPAÑOL] Indica cumplimiento con una norma de seguridad de productos eléctricos relevantes según lo definido por Underwriters Laboratories (UL). Los productos reconocidos por UL son apropiados para usarse en vehículos de funcionamiento eléctrico que están cubiertos por una norma de UL (montacargas).

[FRANÇAIS] Indique la conformité à une norme de sécurité des produits électriques pertinente telle que définie par Underwriters Laboratories (UL).

Les produits reconnus par UL sont appropriés pour être utilisés sur des véhicules électriques qui sont eux-mêmes couverts par une norme UL (par ex. des chariots élévateurs à fourche).

The below trademarks, trade dress and product designs are the sole and exclusive property of Electronic Controls Company. All rights reserved. [ESPAÑOL] Las marcas comerciales, la imagen comercial y los diseños de los productos son de propiedad exclusiva de Electronic Controls Company. Todos los derechos reservados. [FRANÇAIS] Les marques déposées, appellations commerciales et conceptions de produits figurant ci-dessous sont la propriété unique et exclusive de Electronic Controls Company. Tous droits réservés.

U.S. Trademark Registrations: [ESPAÑOL] Registros de marcas comerciales estadounidenses: [FRANÇAIS] Les enregistrements de marques américaines : 1,301,314; 2,140,618; 2,501,189; 2,576,680; 2,896,779; 2,915,640; 3,209,950; 3,221,085; 3,310,361; 3,432,039; 3,342,438; 3,863,609; 3,968,362; 4,705,014; 4,740,561; 4,740,661; 4,740,662.

U.S. Patents: [ESPAÑOL] Patentes estadounidenses: [FRANÇAIS] Brevets américains : www.eccosafetygroup.com/patents

Other patents pending [ESPAÑOL] Otras patentes pendientes [FRANÇAIS] Autres brevets en instance

Various international trademarks & patents also held, for more information contact ECCO Customer Service. [ESPAÑOL] Posesión de diversas patentes y marcas comerciales internacionales; para mayor información, contacte al Servicio de atención al cliente de ECCO. [FRANÇAIS] Diverses marques et brevets internationaux ont également été retenus, pour de plus amples informations, contactez le service à la clientèle d'ECCO.

Android is a trademark of Google Inc. [ESPAÑOL] Android es una marca comercial de Google Inc. [FRANÇAIS] Android est une marque déposée de Google Inc.



COMPARING LUMENS TO LUMENS

At ECCO, we measure our lumen output to endure the most accurate reading of the “actual” lumen count. The lumens found throughout the catalog are “measured raw.” Lumen output is an important factor in the buying process, here is a quick guideline for comparing lumens to lumens:

Raw Lumens | lúmenes brutos | lumens brutes



A highly accurate reading of the actual lumen count at the time the light is powered on, as measured in an integrating sphere.



The lumen count is based on a theoretical value.

If a light uses 10 LEDs with a max lumen output rating of 100 per LED, the raw lumen output would be 1,000 lumens (10 x 100 = 1,000)

Effective Lumens | lúmenes efectivos | lumens utiles



A highly accurate reading of the actual lumen count, taken once the light has been powered on for a constant 30 minutes.



An estimated percentage (i.e. 30%) is deducted from the raw calculated lumens to account for potential output losses once the light has been powered on for a period of time.

[ESPAÑOL] EN ECCO, MEDIMOS NUESTRA SALIDA DE LÚMENES PARA SOPORTAR LA LECTURA MÁS PRECISA DEL CONTEO “REAL” DE LÚMENES. LOS LÚMENES QUE SE ENCUENTRAN A LO LARGO DEL CATÁLOGO “SE MIDEN EN BRUTO”. LA SALIDA DE LÚMENES ES UN FACTOR IMPORTANTE EN EL PROCESO DE COMPRA; A CONTINUACIÓN, UNA GUÍA RÁPIDA PARA COMPARAR LOS DISTINTOS LÚMENES: **Medidos en bruto:** Una lectura altamente precisa del conteo real de lúmenes al momento en que se enciende la luz. **Calculados en bruto:** Un conteo de lúmenes basado en un valor teórico.

Medidos efectivos: Una lectura altamente precisa del conteo real de lúmenes, tomada una vez que la luz se ha encendido consistentemente por 30 minutos. **Calculados efectivos:** Cuando un porcentaje arbitrario se deduce del conteo de lúmenes brutos calculados para incluir las pérdidas de salida potenciales una vez que la luz ha estado encendida por cierto período de tiempo.

[FRANÇAIS] CHEZ ECCO, NOUS MESURONS NOTRE RENDEMENT LUMEN DE MANIÈRE À TOLÉRER LA LECTURE LA PLUS EXACTE DU COMPTE LUMEN « ACTUEL ». LES LUMENS TROUVÉS DANS TOUS LE CATALOGUE SONT « MESURÉS BRUTS ». LE RENDEMENT LUMEN EST UN FACTEUR IMPORTANT DANS LE PROCESSUS D’ACHAT, VOICI UNE ORIENTATION RAPIDE POUR COMPARER LES LUMENS : **Mesuré brut :** Une lecture très précise du compte réel de lumen au moment où la lumière est allumée. **Calculé brut :** Un compte de lumen basé sur une valeur théorique. **Mesure utile :** Une lecture très précise du nombre réel de lumen, prise une fois que la lumière a été constamment allumée pendant 30 minutes. **Mesure effective :** Lorsqu’un pourcentage arbitraire est déduit du nombre de lumen brut calculé pour tenir compte des pertes potentielles une fois que la lumière a été mise sous tension pendant une période de temps.



Light Duty | tareas ligeras | usage léger



Suitable for material handling and indoor operation.

Medium Duty | tareas moderadas | usage modéré



On- and off-road maintenance and construction projects.

Heavy Duty | tareas pesadas | usage intensif



The harshest of working environments and weather conditions.

[ESPAÑOL] **Tareas ligeras** – Apropriadas para la manipulación de materiales y las operaciones en interiores. **Tareas moderadas** – Mantenimiento en carretera y trochas de tierra, así como proyectos de construcción. **Tareas pesadas** – Los ambientes de trabajo y las condiciones meteorológicas más severas.
[FRANÇAIS] **Usage léger** – Convient pour la manutention de matériaux et le fonctionnement à l'intérieur. **usage modéré** – Projets d'entretien et de construction sur et hors terrain. **Usage intensif** – Les environnements de travail et les conditions météorologiques les plus durs.

EW2311

DURABILITY YOU CAN COUNT ON



Durabilidad en la que puede confiar | Une durabilité éprouvée



Flood

EW2311

Square LED

Nine 10-watt LEDs
Nueve LEDs de 10 vatios
Neuf LED de 10 watts

Heavy-duty stainless steel bracket
Abrazadera de acero inoxidable para tareas pesadas
Crochet en acier inoxydable usage intensif

Aluminum heatsink housing and polycarbonate lens
Armazón del disipador térmico de aluminio y lente de policarbonato
Logement dissipateur en aluminium et lentille en polycarbonate

- # EW2311
- V 12-24
- A 5.3
- L 4950 Raw
- 🔦 Flood Inundación | Faisceau large
- 🛡️ IP69K
- 🕒 3 Year

DIMENSIONS DIMENSIONES | DIMENSIONS
5.5 [139] H x 5.7 [144] W x 4.6 [117] D
6.2 [157] H including bracket



worklamps LED

LED de las luces de trabajo | LED de lampes de travail

EW2510 Series

Square LED

Nine 10-watt LEDs
Nueve LEDs de 10 vatios
Neuf LED de 10 watts

Vibration dampening bracket
Abrazadera de amortiguación de vibraciones
Support amortisseur de vibrations

Aluminum heatsink housing and polycarbonate lens
Armazón del disipador térmico de aluminio y lente de policarbonato
Logement dissipateur en aluminium et lentille en polycarbonate

#	EW2511	EW2510
V	12-24	12-24
A	4.8	4.8
L	5000 Raw	5100 Raw
🔦	Flood Inundación Faisceau large	Spot Penetración Faisceau concentré
🕒	2 Year	2 Year

DIMENSIONS DIMENSIONES | DIMENSIONS
6.5 [164] H x 5.3 [134] W x 4.9 [123] D
Includes bracket



EW2300 Series

Rectangular LED

Six 10-watt LEDs
Seis LEDs de 10 vatios
Six LED de 10 watts

High-intensity beam
Haz de alta intensidad
Faisceau à haute intensité

Aluminum heatsink housing and toughened glass lens
Armazón del disipador térmico de aluminio y lente de vidrio templado
Logement dissipateur en aluminium et lentille en verre trempé

#	EW2301	EW2300
V	12-24	12-24
A	2.7	2.7
L	3000 Raw	3100 Raw
🔦	Flood Inundación Faisceau large	Spot Penetración Faisceau concentré
🔍	CE	CE
🕒	3 Year	3 Year

DIMENSIONS DIMENSIONES | DIMENSIONS
4.2 [107] H x 6.6 [167] W x 2.5 [63] D
4.9 [125] H including bracket





worklamps LED

LED de las luces de trabajo | LED de lampes de travail



EW2501

Rectangular LED

Five 10-watt LEDs
Cinco LEDs de 10 vatios
Cinq LED de 10 watts

Aluminum heatsink housing
Armazón del disipador térmico de aluminio
Logement dissipateur en aluminium

Polycarbonate lens
Lente de policarbonato
Lentille en polycarbonate

- # EW2501
- V 12-24
- A 3.0
- L 2900 Raw
- Flood Inundación | Faisceau large
- CE, IP67
- 2 Year

DIMENSIONS DIMENSIONES | DIMENSIONS
3.8 [98] H x 5.7 [145] W x 3.1 [79] D
5.3 [135] H including bracket



E92008

Square LED

Thirty 1-watt LEDs
Treinta LEDs de 1 vatio
Trente LED de 1 watts

Aluminum heatsink housing
Armazón del disipador térmico de aluminio
Logement dissipateur en aluminium

Polycarbonate lens
Lente de policarbonato
Lentille en polycarbonate

- # E92008
- V 12-24
- A 2.2
- L 2300 Raw
- Flood Inundación | Faisceau large
- CE
- 2 Year

DIMENSIONS DIMENSIONES | DIMENSIONS
4.96 [126] H x 4.96 [126] W x 3.35 [85] D
7.48 [190] H including bracket



worklamps LED

LED de las luces de trabajo | LED de lampes de travail




EW2431

Round LED

Fourteen 3-watt LEDs
Catorce LEDs de 3 vatios
Quatorze LED de 3 watts

Aluminum heatsink housing
Armazón del disipador térmico de aluminio
Logement dissipateur en aluminium

Polycarbonate lens
Lente de policarbonato
Lentille en polycarbonate

- # EW2431
- V 12-24
- A 3.1
- L 2075 Raw
-  Flood Inundación | Faisceau large
-  CE, IP67
-  3 Year

DIMENSIONS DIMENSIONES | DIMENSIONS
4.6 [117] H x 4.6 [117] W x 3.0 [76] D
5.3 [136] D including bracket






EW2421

Square LED

Sixteen 3-watt LEDs
Dieciséis LEDs de 3 vatios
Seize LED de 3 watts

Aluminum heatsink housing
Armazón del disipador térmico de aluminio
Logement dissipateur en aluminium

Polycarbonate lens
Lente de policarbonato
Lentille en polycarbonate

- # EW2421
- V 12-24
- A 2
- L 2400 Raw
-  Flood Inundación | Faisceau large
-  CE, IP67
-  3 Year

DIMENSIONS DIMENSIONES | DIMENSIONS
4.3 [110] H x 4.3 [110] W x 2.8 [72] D
5.3 [136] D including bracket





worklamps LED

LED de las luces de trabajo | LED de lampes de travail



EW2320 Series Modular Rectangular LED

Five 10-watt LEDs
Cinco LEDs de 10 vatios
Cinq LED de 10 watts

Can be connected vertically or horizontally
Se puede conectar vertical u horizontalmente
Peut être connecté verticalement ou horizontalement

Aluminum heatsink housing
Armazón del disipador térmico de aluminio
Logement dissipateur en aluminium

#	EW2321	EW2320
V	12-24	12-24
A	2.2	2.2
L	2400 Raw	2400 Raw
	Flood Inundación Faisceau large	Spot Penetración Faisceau concentré
	IP67	IP67
	3 Year	3 Year

E94011

Modular Connector - required to connect units together
Conector modular - requerido para conectar juntas las unidades
Connecteur modulaire - nécessaire pour connecter les unités ensemble



DIMENSIONS DIMENSIONES | DIMENSIONS
3.0 [77] H x 7 [178] W x 2.5 [63] D
2.76 [70] D including bracket



EW2340 Series Oval LED

Four 10-watt LEDs
Cuatro LEDs de 10 vatios
Quatre LED de 10 watts

Aluminum heatsink housing
Armazón del disipador térmico de aluminio
Logement dissipateur en aluminium

Polycarbonate lens
Lente de policarbonato
Lentille en polycarbonate

#	EW2341	EW2340
V	12-24	12-24
A	1.9	1.9
L	2050 Raw	2200 Raw
	Flood Inundación Faisceau large	Spot Penetración Faisceau concentré
	3 Year	3 Year

DIMENSIONS DIMENSIONES | DIMENSIONS
3.1 [79] H x 5.3 [135] W x 2.8 [71] D
5 [127] H including bracket



worklamps LED

LED de las luces de trabajo | LED de lampes de travail

EW2102 Equinox™

Square LED

Eight 3-watt LEDs
Ocho LEDs de 3 vatios
Huit LED de 3 watts

Moisture-wicking vent
Ducto transpirable
Trou d'évacuation de l'humidité

UV hardcoat
Revestimiento rígido UV
Revêtement anti-UV

ECCO Lo-Glo® obstruction marker light
Luz marcadora de obstrucciones ECCO Lo-Glo®
Éclairage marqueur d'obstruction Lo-Glo® d'ECCO

- # EW2102
- V 12-24
- A 2.6
- L 2000 Raw
- Flood Inundación | Faisceau large
- CE, R10, IP67
- 3 Year

DIMENSIONS DIMENSIONES | DIMENSIONS
4.9 [124] H x 4.3 [110] W x 2.2 [55] D
5.4 [137] H including bracket

EW2101 Equinox™

Square LED

Six 3-watt LEDs
Seis LEDs de 3 vatios
Six LED de 3 watts

Aluminum heatsink housing
Armazón del disipador térmico de aluminio
Logement dissipateur en aluminium

Polycarbonate lens
Lente de policarbonato
Lentille en polycarbonate

- | | |
|-----------------------------------|-----------------------------------|
| # EW2101 | EW2101-HV NEW |
| V 12-24 | 12-80 |
| A 1.9 | 1.8 |
| L 1650 Raw | 925 Raw |
| Flood Inundación Faisceau large | Flood Inundación Faisceau large |
| CE, R10, IP67 | CE, R10, IP67 |
| 3 Year | 3 Year |

DIMENSIONS DIMENSIONES | DIMENSIONS
4.9 [124] H x 4.3 [110] W x 2.2 [55] D
5.4 [137] H including bracket





worklamps LED

LED de las luces de trabajo | LED de lampes de travail



EW2450 Series Square LED

Nine 3-watt LEDs
Nueve LEDs de 3 vatios
Neuf LED de 3 watts

360° stainless steel rotation axis
Eje de rotación de acero inoxidable en 360°
Axe de rotation de 360° en acier inoxydable

Removable handle (reinforced nylon)
Asa removible (nylon reforzado)
Manche amovible (nylon renforcé)

- # EW2451
- V 12-24
- A 2.2
- L 1300 Raw
- Flood Inundación | Faisceau large
- Permanent
- CE
- 3 Year

- EW2451-MG
- 12-24
- 2.2
- 1300 Raw
- Flood Inundación | Faisceau large
- Magnet
- CE
- 3 Year

- # EW2450
- V 12-24
- A 2.2
- L 1300 Raw
- Spot Penetración | Faisceau concentré
- Permanent
- CE
- 3 Year

- EW2450-MG
- 12-24
- 2.2
- 1300 Raw
- Spot Penetración | Faisceau concentré
- Magnet
- CE
- 3 Year

DIMENSIONS DIMENSIONES | DIMENSIONS
5.2 [131] H x 4.3 [110] W x 3.3 [83] D
8.1 [205] H including bracket



Magnet mount available (light duty)
Ensamblaje con imanes disponible (tareas ligeras)
Montage magnétique disponible (usage léger)



Rotation axis
Eje de rotación
Axe de rotation



On/off switch
Interruptor on/off
Commutateur marche / arrêt



worklamps LED

LED de las luces de trabajo | LED de lampes de travail

EW2409 **NEW**

Rectangular LED

Six 3-watt LEDs
Seis LEDs de 3 vatios
Six LED de 3 watts

Flush Mount
Ensamblaje enrasado
Montage en surface

30° Angle grommet mount included
Ensamblaje con pasacables en ángulos de 30° incluido
Passe-câble de montage à angle de 30° inclus



- # EW2409
- V 12-24
- A 1.3
- L 850 Raw
- Flood Inundación | Faisceau large
- CE, R10, IP67
- 3 Year

DIMENSIONS DIMENSIONES | DIMENSIONS
2.4 [62] H x 4.4 [112] W x 2.2 [55] D
3.5 [88] D including bracket

EW2411 Rectangular LED

Six 3-watt LEDs
Seis LEDs de 3 vatios
Six LED de 3 watts

Aluminum heatsink housing
Armazón del disipador térmico de aluminio
Logement dissipateur en aluminium

Polycarbonate lens
Lente de policarbonato
Lentille en polycarbonate



- # EW2411
- V 12-24
- A 1.3
- L 1000 Raw
- Flood Inundación | Faisceau large
- CE, R10, IP67
- 3 Year

DIMENSIONS DIMENSIONES | DIMENSIONS
2.4 [62] H x 4.4 [112] W x 2.2 [55] D
3.5 [88] D including bracket



worklamps LED

LED de las luces de trabajo | LED de lampes de travail



EW2304 Series Mini Square LED

Two 10-watt LEDs
Dos LEDs de 10 vatios
Deux LED de 10 watts

Compact design with improved light output
Diseño compacto con salida de luz mejorada
Design compact avec un meilleur rendement lumineux

Aluminum heatsink housing and toughened glass lens
Armazón del disipador térmico de aluminio y lente de vidrio templado
Logement dissipateur en aluminium et lentille en verre trempé

#	EW2303	EW2304
V	12-24	12-24
A	1.2	1.2
L	1250 Raw	1250 Raw
	Flood Inundación Faisceau large	Spot Penetración Faisceau concentré
⌚	3 Year	3 Year

DIMENSIONS DIMENSIONES | DIMENSIONS
3.7 [94] H x 3.8 [97] W x 2.8 [71] D
3.9 [99] H including bracket



EW2440 Rectangular LED

Six 3-watt LEDs
Seis LEDs de 3 vatios
Six LED de 3 watts

Aluminum heatsink housing
Armazón del disipador térmico de aluminio
Logement dissipateur en aluminium

Polycarbonate lens
Lente de policarbonato
Lentille en polycarbonate

#	EW2441	EW2440
V	12-24	12-24
A	1.2	1.2
L	725 Raw	800 Raw
	Flood Inundación Faisceau large	Spot Penetración Faisceau concentré
⌚	2 Year	2 Year

DIMENSIONS DIMENSIONES | DIMENSIONS
1.9 [47] H x 6.3 [160] W x 2.5 [63] D
2.8 [71] D including bracket



worklamps LED

LED de las luces de trabajo | LED de lampes de travail

EW2100 Series **NEW**

Round, Square and Oval LED

Seven 1-watt LEDs
Siete LEDs de 1 watio
Sept LED de 1 watts

Aluminum heatsink housing
Armazón del disipador térmico de aluminio
Logement dissipateur en aluminium

Moisture-wicking vent
Ducto transpirable
Trou d'évacuation de l'humidité

Available integrated Deutsch connector
Conector Deutsch integrado disponible
Disponible avec connecteur Deutsch intégré

EW2110

EW2112 / EW2112-DEU

EW2111 / EW2111-DEU



EW2110

- V 12-80
- A 1.8
- L 1000 Raw
- Flood Inundación | Faisceau large
- CE, R10, IP67, UL, RoHS
- 3 Year

DIMENSIONS DIMENSIONES | DIMENSIONS
3.3 [84] H x 3.3 [84] W x 2.1 [53] D 4.2
[107] H including bracket

EW2111

- V 12-80
- A 1.2
- L 950 Raw
- Flood Inundación | Faisceau large
- CE, R10, IP67, UL, RoHS
- 3 Year

DIMENSIONS DIMENSIONES | DIMENSIONS
3.8 [97] H x 4.3 [110] W x 2.1 [53] D
4.2 [107] H including bracket

EW2112

- V 12-80
- A 1.6
- L 1000 Raw
- Flood Inundación | Faisceau large
- CE, R10, IP67, UL, RoHS
- 3 Year

DIMENSIONS DIMENSIONES | DIMENSIONS
3.6 [92] H x 3.6 [91] W x 2.1 [53] D
4.7 [119] H including bracket



worklamps LED

LED de las luces de trabajo | LED de lampes de travail



E92005 Round LED

Nine 3-watt LEDs
Nueve LEDs de 3 vatios
Neuf LED de 3 watts

Aluminum heatsink housing
Armazón del disipador térmico de aluminio
Logement dissipateur en aluminium

Acrylic lens
Lente acrílico
Lentille acrylique

- # E92005
- V 12-24
- A 1.2
- L 1000 Raw
- Flood Inundación | Faisceau large
- CE
- 2 Year

DIMENSIONS DIMENSIONES | DIMENSIONS
4.3 [110] H x 4.3 [110] W x 1.8 [45] D
5 [128] H including bracket



E92006 Square LED

Nine 3-watt LEDs
Nueve LEDs de 3 vatios
Neuf LED de 3 watts

Aluminum heatsink housing
Armazón del disipador térmico de aluminio
Logement dissipateur en aluminium

Acrylic lens
Lente acrílico
Lentille acrylique

- # E92006
- V 12-24
- A 1.3
- L 1450 Raw
- Flood Inundación | Faisceau large
- CE
- 2 Year

DIMENSIONS DIMENSIONES | DIMENSIONS
4.3 [110] H x 4.3 [110] W x 1.8 [45] D
5 [128] H including bracket



worklamps LED

LED de las luces de trabajo | LED de lampes de travail

E92004

Round LED

Six 3-watt LEDs
Seis LEDs de 3 vatios
Six LED de 3 watts

Aluminum heatsink housing
Armazón del disipador térmico de aluminio
Logement dissipateur en aluminium

Acrylic lens
Lente acrílico
Lentille acrylique

- # E92004
- V 12-24
- A 0.6
- L 700 Raw
- Flood Inundación | Faisceau large
- CE, R10
- 2 Year

DIMENSIONS DIMENSIONES | DIMENSIONS
4.6 [116] H x 4.6 [116] W x 1.9 [48] D
5 [128] H including bracket



E92007

Square LED

Five 3-watt LEDs
Cinco LEDs de 3 vatios
Cinq LED de 3 watts

Aluminum heatsink housing
Armazón del disipador térmico de aluminio
Logement dissipateur en aluminium

Acrylic lens
Lente acrílico
Lentille acrylique

- | | | |
|-----------------------------|-----------------------------|-----------------------------|
| # E92007 | E92007-HV | E92007-MG |
| V 12-24 | 12-80 | 12-24 |
| A 0.7 | 0.9 | 0.7 |
| L 700 Raw | 800 Raw | 750 Raw |
| Flood | Flood | Flood |
| Inundación Faisceau large | Inundación Faisceau large | Inundación Faisceau large |
| CE | - | CE |
| Permanent | Permanent | Magnet |
| 2 Year | 2 Year | 2 Year |

DIMENSIONS DIMENSIONES | DIMENSIONS
4.3 [110] H x 4.3 [110] W x 1.8 [46] D
5 [128] H including bracket



Magnet mount (light duty)
Ensamblaje con imanes (para tareas ligeras)
Montage magnétique (léger)



ESQ

OUTSHINE OUTLAST

WITH THE

EW2461

MAGNETIC RECHARGEABLE WORKLAMP

Larga duración con la luz más brillante | Éclipse et surpasse



worklamps LED

LED de las luces de trabajo | LED de lampes de travail

EW2461

Square Magnetic LED

Dual-color models feature double and quad flash warning modes

Los modelos de colores dobles presentan modos de advertencia de parpadeo doble y cuádruple
Modèles à deux couleurs comportent des modes d'avertissement de double et quad flash



Rechargeable lithium battery, estimated run time of 3-4 hours

Batería de litio recargable, tiempo de activación estimado de 3-4 horas
Batterie au lithium rechargeable, durée de marche estimée de 3 à 4 heures



Cigarette socket and North American AC wall charger supplied

Adaptador de clavija de conexión con cargador de pared de CA norteamericano suministrado
Chargeur allume-cigare et chargeur mural CA nord-américain fournis

EW2461-NA

- V
- A 12-24
- L 650 Raw
-  Flood Inundación | Faisceau large
-  1 Year



EW2461-CAMO

- V
- A 12-24
- L 650 Raw
-  Flood Inundación | Faisceau large
-  1 Year

EW2461CA-NA

- V /
- A 12-24
- L 650 Raw (clear)
-  Flood Inundación | Faisceau large
-  1 Year

EW2461CR-NA

- V /
- A 12-24
- L 650 Raw (clear)
-  Flood Inundación | Faisceau large
-  1 Year

DIMENSIONS DIMENSIONES | DIMENSIONS
7.7 [195] H x 4.5 [115] W x 3.9 [100] D
9.1 [230] H including handle



DISCLAIMER: Product performance and specifications are based upon evaluation of a fully-charged, new battery. It is normal for all batteries to degrade and lose capacity over time.

DESCARGO DE RESPONSABILIDAD: El rendimiento y las especificaciones del producto se basan en la evaluación de una batería nueva y completamente cargada. Es normal que todas las baterías se degraden y pierdan capacidad con el tiempo.

AVERTISSEMENT : La performance et les spécifications du produit sont basées sur l'évaluation d'une nouvelle batterie complètement chargée. Il est normal que toutes les batteries se dégradent et perdent de la capacité au fil du temps.



worklamps LED

LED de las luces de trabajo | LED de lampes de travail



E92013

Round LED

Six 3-watt LEDs
Seis LEDs de 3 vatios
Six LED de 3 watts

Rubber PAR36 housing
Armazón de hule de PAR36
Boîtier en caoutchouc PAR36

Polycarbonate lens
Lente de policarbonato
Lentille en polycarbonate

- # E92013
- V 12-24
- A 0.9
- L 675 Raw
- Flood Inundación | Faisceau large
- CE
- 🕒 1 Year

DIMENSIONS DIMENSIONES | DIMENSIONS
5 [126] H x 5 [126] W x 2.9 [74] D
6.2 [157] H including bracket



EW2019 Series

Rectangular LED

33 1-watt LEDs
33 LEDs de 1 vatio
33 LED de 1 watts

Aluminum heatsink housing
Armazón del disipador térmico de aluminio
Logement dissipateur en aluminium

Polycarbonate lens
Lente de policarbonato
Lentille en polycarbonate

- # EW2019
- V 12-24
- A 0.4
- L 600 Raw
- Flood Inundación | Faisceau large
- CE, IP67, RoHS
- 🕒 3 Year

DIMENSIONS DIMENSIONES | DIMENSIONS
2 [52] H x 3.7 [93] W x 0.9 [23] D
2.6 [67] H x 3.7 [93] W including bracket



Counterpack automatic (when you order quantities of 6)
Paquete de contadores automáticos (cuando pida cantidades de 6)
Comptoir automatique (lorsque vous commandez des quantités de 6)



worklamps LED

LED de las luces de trabajo | LED de lampes de travail

EW2402 **NEW**

Square LED

Three 3-watt LEDs
Tres LEDs de 3 vatios
Trois LED de 3 watts

Aluminum heatsink housing
Armazón del disipador térmico de aluminio
Logement dissipateur en aluminium

Polycarbonate lens
Lente de policarbonato
Lentille en polycarbonate

- # EW2402
- V 12-24
- A 0.6
- L 500 Raw
- Spot Penetración | Faisceau concentré
- CE, IP67
- 3 Year

DIMENSIONS DIMENSIONES | DIMENSIONS
2.4 [60] H x 2.4 [60] W x 2.4 [62] D
3.3 [84] H including bracket



EW2403 **NEW**

Square LED

Three 3-watt LEDs
Tres LEDs de 3 vatios
Trois LED de 3 watts

Aluminum heatsink housing
Armazón del disipador térmico de aluminio
Logement dissipateur en aluminium

Polycarbonate lens
Lente de policarbonato
Lentille en polycarbonate

- # EW2403
- V 12-24
- A 0.6
- L 500 Raw
- Flood Inundación | Faisceau large
- CE, IP67
- 3 Year

DIMENSIONS DIMENSIONES | DIMENSIONS
2.4 [60] H x 2.4 [60] W x 2.4 [62] D
3.3 [84] H including bracket





worklamps LED

LED de las luces de trabajo | LED de lampes de travail



EW2470 Series Square LED

Five 3-watt LEDs
Cinco LEDs de 3 vatios
Cinq LED de 3 watts

Aluminum heatsink housing
Armazón del disipador térmico de aluminio
Logement dissipateur en aluminium

Polycarbonate lens
Lente de policarbonato
Lentille en polycarbonate

#	EW2471	EW2470
V	12-24	12-24
A	1.2	1.2
L	775 Raw	725 Raw
	Flood Inundación Faisceau large	Spot Penetración Faisceau concentré
	CE, R10, IP67	CE, R10, IP67
	3 Year	3 Year

DIMENSIONS DIMENSIONES | DIMENSIONS
3.9 [98] H x 3.3 [85] W x 1.6 [42] D
4.3 [108] H including bracket



Counterpack automatic (when you order quantities of 6)
Paquete de contadores automáticos (cuando pida cantidades de 6)
Comptoir automatique (lorsque vous commandez des quantités de 6)



THESE LAMPS FLY OFF THE SHELF

...OR COUNTER

Estas luces se colocan flotando por encima de la repisa o el mostrador | Ces lampes se vendent comme des petits pains



worklamps LED

LED de las luces de trabajo | LED de lampes de travail




EW2481

Round LED

Five 3-watt LEDs
Cinco LEDs de 3 vatios
Cinq LED de 3 watts

Aluminum heatsink housing
Armazón del disipador térmico de aluminio
Logement dissipateur en aluminium

Polycarbonate lens
Lente de policarbonato
Lentille en polycarbonate

- # EW2481
- V 12-24
- A 1.2
- L 800 Raw
-  Flood Inundación | Faisceau large
-  CE, R10, IP67
-  3 Year

DIMENSIONS DIMENSIONES | DIMENSIONS
3.8 [96] H x 3.3 [85] W x 1.7 [43] D
4.2 [106] H including bracket



Counterpack automatic (when you order quantities of 6)
Paquete de contadores automáticos (cuando pida cantidades de 6)
Comptoir automatique (lorsque vous commandez des quantités de 6)




EW2491

Oval LED

Five 3-watt LEDs
Cinco LEDs de 3 vatios
Cinq LED de 3 watts

Aluminum heatsink housing
Armazón del disipador térmico de aluminio
Logement dissipateur en aluminium

Polycarbonate lens
Lente de policarbonato
Lentille en polycarbonate

- # EW2491
- V 12-24
- A 1.2
- L 725 Raw
-  Flood Inundación | Faisceau large
-  CE, R10, IP67
-  3 Year

DIMENSIONS DIMENSIONES | DIMENSIONS
3.1 [79] H x 3.9 [98] W x 1.7 [43] D
3.5 [89] H including bracket



Counterpack automatic (when you order quantities of 6)
Paquete de contadores automáticos (cuando pida cantidades de 6)
Comptoir automatique (lorsque vous commandez des quantités de 6)



YOUR FIRST LINE OF DEFENSE

Engineered and tested to the ECCO Standard, backed by our outstanding warranties and unparalleled customer service, ECCO is your complete

MATERIAL HANDLING SOLUTION

www.eccoesg.com/materialhandling

Su primera línea de defensa. Diseñado y probado conforme a la Norma de ECCO, respaldado por NUESTRAS garantías sobresalientes y servicio al cliente sin paralelo, ECCO es su solución completa de manipulación de materiales.
Votre première ligne de défense. Fabriquée et testée conformément à la norme ECCO, appuyée par NOS garanties exceptionnelles et notre service à la clientèle incomparable, ECCO est votre solution complète de manutention des matériaux.

EW2002B
Pedestrian Warning

EW2015R
Pedestrian Warning

EC7008-WM
Wireless Monitor

6262A
Beacon

EW2110
Worklamp

SA952
Back-Up Alarm

EC2027-WC
Wireless Camera





worklamps LED

LED de las luces de trabajo | LED de lampes de travail



EW2015R **NEW**

Oval LED Boundary Line

Pedestrian warning for material handling applications

Advertencia para peatones para las aplicaciones de manipulación de materiales
Éclairage d'avertissement de piétons pour les applications de manutention

Creates safety boundary around vehicle

Crea un límite de seguridad alrededor del vehículo
Crée un contour de sécurité autour du véhicule

Aluminum heatsink housing

Armazón del disipador térmico de aluminio
Logement dissipateur en aluminium

EW2015R

C
V 12-80
A 1.1
Line Línea | Ligne
R10
3 Year

DIMENSIONS DIMENSIONES | DIMENSIONS

3.7 [94] H x 3.8 [97] W x 2.8 [71] D
3.9 [99] H including bracket



EW2010

Round LED Pedestrian Arrow

Three 3-watt LEDs

Tres LEDs de 3 vatios
Trois LED de 3 watts

Blue or red arrow projection

Proyección de flecha azul o roja
Projection de flèche bleue ou rouge

Pedestrian warning for material handling applications

Advertencia para peatones para las aplicaciones de manipulación de materiales
Éclairage d'avertissement de piétons pour les applications de manutention

EW2010R

C
V 12-56
A 0.6
Arrow Flecha | Flèche
R10
3 Year

EW2010B

C
V 12-56
A 0.6
Arrow Flecha | Flèche
R10
3 Year

DIMENSIONS DIMENSIONES | DIMENSIONS

4 [102] H x 3.8 [95] W x 3.5 [89] D
4.8 [121] H including bracket



worklamps LED

LED de las luces de trabajo | LED de lampes de travail

EW2002 **NEW** Oval LED Pedestrian Spotlight

Pedestrian warning for material handling applications
Advertencia para peatones para las aplicaciones de manipulación de materiales
Éclairage d'avertissement de piétons pour les applications de manutention

Focused pedestrian spot
Punto enfocado en el peatón
Accent sur zone piétonne

Aluminum heatsink housing
Armazón del disipador térmico de aluminio
Logement dissipateur en aluminium

- # EW2002B
- C 
- V 12-80
- A 0.6
-  Spot Penetración | Faisceau concentré
-  R10, UL
-  3 Year

DIMENSIONS DIMENSIONES | DIMENSIONS
3.6 [91] H x 5.6 [143] W x 2.5 [65] D
4.8 [121] H including bracket



SPOT THE SAFE WAY

Detecta la manera segura | Faisceau étroit pour la sécurité

ROADS ARE OPTIONAL

Los caminos son opcionales | Les routes sont en option



Jeep

EGCO

STANDARD MOUNTING FEET

Pies de ensamblaje estándar
Pattes de montage standard

PEDESTAL MOUNT

Ensamblaje de pedestal
Montage sur socle

UTILITY BARS: BEST TOOLS



Las mejores herramientas para el trabajo | Les meilleurs outils pour la tâche



Six 5-watt LEDs
Seis LEDs de 5 vatios
Six LED de 5 watts

Tilting pedestal or tilting surface mount options
Opciones de ensamblaje en superficie de inclinación o pedestal de inclinación
Options de montage inclinable sur socle ou sur surface

Aluminum heatsink housing
Armazón del disipador térmico de aluminio
Logement dissipateur en aluminium


EW3108 8" Single Row Rectangular LED Bar

EW3108-F
V 12-24
A 1.9
L 1100 Raw
Flood Inundación | Faisceau large
IP67, R10
3 Year

EW3108-S
V 12-24
A 1.9
L 1150 Raw
Spot Penetración | Faisceau concentré
IP67, R10
3 Year

DIMENSIONS DIMENSIONES | DIMENSIONS
2 [51] H x 7.6 [193] W x 3.3 [84] D

FOR THE JOB



EW3208 8" Double Row Rectangular LED Bar

EW3208-F

V 12-24

A 3.8

L 2150 Raw

Flood Inundación | Faisceau large

IP67, R10

3 Year

EW3208-S

V 12-24

A 3.8

L 2475 Raw

Spot Penetración | Faisceau concentré

IP67, R10

3 Year

DIMENSIONS DIMENSIONES | DIMENSIONS
3 [76] H x 8 [203] W x 4.3 [109] D



Twelve 5-watt LEDs
Doce LEDs de 5 vatios
Douze LED de 5 watts

Tilting pedestal or tilting surface mount options
Opciones de ensamblaje en superficie de inclinación o pedestal de inclinación
Options de montage inclinable sur socle ou sur surface

Aluminum heatsink housing
Armazón del disipador térmico de aluminio
Logement dissipateur en aluminium



utility bars

barras de alumbrado público | barres utilitaires



EW3114

14" Single Row
Rectangular LED Bar

Twelve 5-watt LEDs
Doce LEDs de 5 vatios
Douze LED de 5 watts

Tilting pedestal or tilting surface mount options
Opciones de ensamblaje en superficie de inclinación o pedestal de inclinación
Options de montage inclinable sur socle ou sur surface

Aluminum heatsink housing
Armazón del disipador térmico de aluminio
Logement dissipateur en aluminium

- # EW3114
- V 12-24
- A 5.7
- L 3375 Raw
- Flood / Spot Combo
Combinación Inundación/Penetración
Combinaison faisceau large/concentré
- IP67, R10
- 3 Year

DIMENSIONS DIMENSIONES | DIMENSIONS
2 [51] H x 14 [356] W x 3.3 [84] D



EW3214

14" Double Row
Rectangular LED Bar

Twenty-four 5-watt LEDs
veinticuatro LEDs de 5 vatios
Vingt-quatre LED de 5 watts

Tilting pedestal or tilting surface mount options
Opciones de ensamblaje en superficie de inclinación o pedestal de inclinación
Options de montage inclinable sur socle ou sur surface

Aluminum heatsink housing
Armazón del disipador térmico de aluminio
Logement dissipateur en aluminium

- # EW3214
- V 12-24
- A 9.3
- L 6700 Raw
- Flood / Spot Combo
Combinación Inundación/Penetración
Combinaison faisceau large/concentré
- IP67, R10
- 3 Year

DIMENSIONS DIMENSIONES | DIMENSIONS
3 [76] H x 14.3 [363] W x 4.3 [109] D



utility bars

barras de alumbrado público | barres utilitaires



EW3124

24" Single Row
Rectangular LED Bar

Twenty-one 5-watt LEDs
veintiuno LEDs de 5 vatios
Vingt et un LED de 5 watts

Tilting pedestal or tilting surface mount options
Opciones de ensamblaje en superficie de inclinación o pedestal de inclinación
Options de montage inclinable sur socle ou sur surface

Aluminum heatsink housing
Armazón del disipador térmico de aluminio
Logement dissipateur en aluminium

- # EW3124
- V 12-24
- A 8.7
- L 5900 Raw
- ▶ Flood / Spot Combo
Combinación Inundación/Penetración
Combinaison faisceau large/concentré
- ⊕ IP67, R10
- ⌚ 3 Year

DIMENSIONS DIMENSIONES | DIMENSIONS
2 [51] H x 23.5 [597] W x 3.3 [84] D



EW3225

25" Double Row
Rectangular LED Bar

Forty-four 5-watt LEDs
cuarenta y cuatro LEDs de 5 vatios
Quarante-quatre LED de 5 watts

Tilting pedestal or tilting surface mount options
Opciones de ensamblaje en superficie de inclinación o pedestal de inclinación
Options de montage inclinable sur socle ou sur surface

Aluminum heatsink housing
Armazón del disipador térmico de aluminio
Logement dissipateur en aluminium

- # EW3225
- V 12-24
- A 17.3
- L 12,325 Raw
- ▶ Flood / Spot Combo
Combinación Inundación/Penetración
Combinaison faisceau large/concentré
- ⊕ IP67, R10
- ⌚ 3 Year

DIMENSIONS DIMENSIONES | DIMENSIONS
3 [76] H x 25 [635] W x 4.3 [109] D



interior lighting LED

LED de iluminación interior | éclairage d'intérieur LED



EW0100 Series **NEW** LED Strip Lighting

Self-adhesive utilizing 3M high-bond tape (EW0131-134 only)
Autoadhesivo utilizando cinta 3M de alta adherencia solo (EW0131-134)
Auto-adhésif grâce au ruban 3M (EW0131 à 134 uniquement)

Each modules is spliceable (EW0131-134 only)
Cada módulo es empalmable (solo EW0131-134)
Chaque module est épissable (EW0131 à 134 uniquement)

Suitable for open cab enviroments (EW0131-134 only)
Adecuado para cabinas abiertas (solo EW0131-134)
Convient aux environnements de cabine ouverte (EW0131 à 134 uniquement)

Extruded aluminum frame to withstand harsh enviroments
(EW0141-143 only)
Bastidor de aluminio extrusionado para soportar los entornos inhóspitos
(solo EW0141-143)
Cadre en aluminium extrudé pour résister aux environnements difficiles
(EW0141 à 143 uniquement)

ACCESSORIES ACCESORIOS | ACCESSOIRES

EZ0120 PIR Motion Sensor
Sensor de movimiento PIR
Capteur de mouvements PIR

EZ0121 On/Off Switch
Interruptor de encendido/apagado
Commutateur marche / arrêt

EZ0122 On/Off & Dimming Switch
Interruptor de encendido/apagado y de atenuación
Commutateur marche / arrêt et de gradation



38'

EW0131

T 1 LED, 100 Modules
V 12
A 0.04
L 75
Flood Inundación | Faisceau large
CE, IP67, RoHS
3 Year



50'

EW0132

T 2 LED, 75 Modules
V 12
A 0.08
L 100
Flood Inundación | Faisceau large
CE, IP67, RoHS
3 Year



34'

EW0133

T 3 LED, 50 Modules
V 12
A 0.1
L 150
Flood Inundación | Faisceau large
CE, IP67, RoHS
3 Year



25'

EW0134

T 4 LED, 30 Modules
V 12
A 0.2
L 200
Flood Inundación | Faisceau large
CE, IP67, RoHS
3 Year




20.6"

EW0141

T 30 LED
V 12
A 0.8
L 750
Flood Inundación | Faisceau large
3 Year

40.3"

EW0143

T 60 LED
V 12
A 1.4
L 1425
Flood Inundación | Faisceau large
3 Year



interior lighting LED

LED de iluminación interior | éclairage d'intérieur LED



12"

- # EW0116
- T 18 LED
- V 12
- A 0.4
- L 450
- Flood Inundación | Faisceau large
- CE, IP65, RoHS
- 3 Year

18"

- # EW0110
- T 27 LED
- V 12
- A 0.6
- L 660
- Flood Inundación | Faisceau large
- CE, IP65, RoHS
- 3 Year

24"

- # EW0117
- T 36 LED
- V 12
- A 0.7
- L 880
- Flood Inundación | Faisceau large
- CE, IP65, RoHS
- 3 Year

36"

- # EW0111
- T 54 LED
- V 12
- A 1.1
- L 1300
- Flood Inundación | Faisceau large
- CE, IP65, RoHS
- 3 Year

48"

- # EW0112
- T 72 LED
- V 12
- A 1.4
- L 1500
- Flood Inundación | Faisceau large
- CE, IP65, RoHS
- 3 Year

16' Roll



- # EW0118
- T 5M Roll
- V 12
- A 3.6
- L 2600
- Flood Inundación | Faisceau large
- CE, RoHS
- 3 Year

EW0100 Series

LED Strip Lighting

Self-adhesive utilizing 3M high-bond tape
 Autoadhesivo utilizando cinta 3M de alta adherencia
 Auto-adhésif grâce au ruban 3M

Wire leads at both ends allow multiple units to be connected (excludes EW0118)
 Las conexiones de alambre a ambos extremos permiten que muchas unidades estén conectadas (excluye la EW0118)
 Fils électriques aux deux extrémités permettent à plusieurs unités d'être connectées (à l'exception d'EW0118)

Spliceable every 3 LEDs
 Empalmable cada 3 LEDs
 Épissable tous les 3 LED

ACCESSORIES ACCESORIOS | ACCESSOIRES

EZ0120 PIR Motion Sensor
 Sensor de movimiento PIR
 Capteur de mouvements PIR

EZ0121 On/Off Switch
 Interruptor de encendido/apagado
 Commutateur marche / arrêt

EZ0122 On/Off & Dimming Switch
 Interruptor de encendido/apagado y de atenuación
 Commutateur marche / arrêt et de gradation

EZ0112 Cap & wire for spliced sections (EW0110-118 only)
 Tapa y alambre para las secciones empalmadas (solo EW0110-118)
 Capuchon et fils pour les sections épissées (EW0110 à 118 uniquement)



interior lighting LED

LED de iluminación interior | éclairage d'intérieur LED



EW0200 Series **NEW** LED Interior Lighting

Flush mount

Ensamblaje enrasado
Montage en surface

White or black bezel options (EW0202-203 only)

Opciones de bisel de negro o blanco (solo EW0202-203)
Options de lunette blanche ou noir (EW0202 à 203 uniquement)

Suitable for open cab environments

Adecuado para cabinas abiertas
Convient aux environnements de cabine ouverte

DIMENSIONS | DIMENSIONES | DIMENSIONS

EW0202-203: 0.6 [16] H x 2.0 [52] W x 1.2 [30] D
EW0204-205: 0.8 [19] D x 5.1 [130] Diameter

ACCESSORIES | ACCESORIOS | ACCESSOIRES

EZ0120 PIR Motion Sensor

Sensor de movimiento PIR
Capteur de mouvements PIR

EZ0121 On/Off Switch

Interruptor de encendido/apagado
Commutateur marche / arrêt

EZ0122 On/Off & Dimming Switch

Interruptor de encendido/apagado y de atenuación
Commutateur marche / arrêt et de gradation



EW0202
T 2 LED
V 12-24
A 0.08
L 75
Flood Inundación | Faisceau large
R10, IP67, RoHS
3 Year



EW0203
T 2 LED
V 12-24
A 0.08
L 75
Flood Inundación | Faisceau large
R10, IP67, RoHS
3 Year



EW0204 PIR
T 51 LED
V 12-24
A 0.8
L 750
Flood Inundación | Faisceau large
R10, IP67, RoHS
3 Year



EW0205
T 51 LED
V 12-24
A 0.8
L 750
Flood Inundación | Faisceau large
R10, IP67, RoHS
3 Year



interior lighting LED

LED de iluminación interior | éclairage d'intérieur LED



EW0200

T 72 LED
V 12-24
A 0.4
L 425
 Flood Inundación | Faisceau large
 CE, RoHS
 3 Year



EW0210

T 8 LED
V 12
A 0.1
L 100
 Spot Penetración | Faisceau concentré
 CE, RoHS
 3 Year



EW0220

T 7 LED
V 12
A 0.1
L 75
 Spot Penetración | Faisceau concentré
 CE, RoHS
 3 Year



EW0211

T 8 LED
V 12
A 0.1
L 100
 Spot Penetración | Faisceau concentré
 CE, RoHS
 3 Year



EW0221

T 7 LED
V 12
A 0.1
L 75
 Spot Penetración | Faisceau concentré
 CE, RoHS
 3 Year



EW0230

T 30 LED
V 12-24
A 0.2
L 150
 Flood Inundación | Faisceau large
 CE, RoHS
 3 Year



EW0240

T 30 LED
V 12-24
A 0.2
L 150
 Flood Inundación | Faisceau large
 CE, RoHS
 3 Year



EW0231

T 30 LED
V 12-24
A 0.2
L 150
 Flood Inundación | Faisceau large
 CE, RoHS
 3 Year



EW0241

T 30 LED
V 12-24
A 0.2
L 150
 Flood Inundación | Faisceau large
 CE, RoHS
 3 Year



EW0200 Series

LED Interior Lighting

Flush mount (EW0210-221 only)
 Ensamblaje enrasado (solo EW0210-221)
 Montage en surface (EW0212 à 221 uniquement)

Switched and non-switched options
 Opciones conmutadas y no conmutadas
 Options à commutateur ou sans commutateur

White or chrome bezel options (excludes EW0200)
 Opciones de bisel de cromo o blanco (excluye la EW0200)
 Options de lunette blanche ou chromée (à l'exception d'EW0200)

DIMENSIONS DIMENSIONES | DIMENSIONS
 EW0200: 0.7 [18] D x 5.5 [140] Diameter
 EW0210-221: 0.8 [20] D x 2.8 [71] Diameter
 EW0230-241: 2.4 [61] H x 4.6 [117] W x 0.7 [18] D

ACCESSORIES ACCESORIOS | ACCESSOIRES

EZ0120 PIR Motion Sensor
 Sensor de movimiento PIR
 Capteur de mouvements PIR

EZ0121 On/Off Switch
 Interruptor de encendido/apagado
 Commutateur marche / arrêt

EZ0122 On/Off & Dimming Switch
 Interruptor de encendido/apagado y de atenuación
 Commutateur marche / arrêt et de gradation

INTERIOR LIGHTING

DURABLE ENOUGH FOR THE EXTERIOR

Introducing the new IP67 rated premium interior lighting line perfect for any open cab environment








Iluminación interior durable, suficiente para exteriores. Introduciendo nuestra línea de iluminación para interiores premium IP67, perfecta para cualquier cabina abierta
L'éclairage intérieur avec une durabilité qui convient pour l'extérieur. Nous vous présentons notre nouvel éclairage intérieur de première classe homologué IP67 idéal pour tout environnement de cabine ouverte



interior lighting LED






LED de iluminación interior | éclairage d'intérieur LED

	
4.5" CLEAR	4.5" FROST
# EW0310	EW0311
T 4 LED	15 LED
V 12-24	12
A 0.1	0.1
L 125	100
 Flood Inundación Faisceau large	Flood Inundación Faisceau large
 CE, RoHS	CE, RoHS
 3 Year	3 Year


14" MODULAR FROST
EW0351
T 16 LED
V 12
A 0.5
L 300
 Flood Inundación Faisceau large
 CE, RoHS
 3 Year



	
5.4"	5.4"
# EW0360 NEW	EW0361 NEW
T 27 LED	27 LED
V 12-24	12-24
A 0.5	0.5
L 400	400
 Flood Inundación Faisceau large	Flood Inundación Faisceau large
 R10, IP67, RoHS	R10, IP67, RoHS
 3 Year	3 Year

	
7.3"	7.3"
# EW0370 NEW	EW0371 NEW
T 42 LED	42 LED
V 12-24	12-24
A 0.6	0.6
L 575	575
 Flood Inundación Faisceau large	Flood Inundación Faisceau large
 R10, IP67, RoHS	R10, IP67, RoHS
 3 Year	3 Year



EW0300 Series

LED Interior Lighting

Surface mount with concealed fasteners (hardware included)
 Ensamblaje de superficie con sujetadores en cubiertos (accesorios incluidos)
 Montage en surface avec fixations cachées (matériel inclus)

Aluminum housing with clear or frosted lenses
 Armazón de aluminio con lentes transparentes o escarchados
 Boîtier en aluminium avec lentille claire ou dépolie

Modular design, connect up to four units with integrated bullet connectors (EW0351 only)
 Diseño modular, se puede conectar hasta cuatro unidades con conectores bala integrados (solo EW0351)
 Conception modulaire, connecte jusqu'à quatre unités avec les borniers intégrés (EW0351 uniquement)

DIMENSIONS DIMENSIONES | DIMENSIONS
 EW0310 / 311: 1.3 [33] H x 4.5 [114] W x 0.5 [13] D
 EW0351: 1.3 [33] H x 13.7 [348] W x 0.5 [13] D
 EW0351: 10.9 [277] W excluding endcaps
 EW0360-0361: 2.6 [66] H x 5.4 [136] W x 0.8 [20] D
 EW0370-0371: 2.6 [66] H x 7.3 [186] W x 0.7 [19] D

ACCESSORIES ACCESORIOS | ACCESSOIRES

EZ0351 Replacement bullet connectors (for use with EW0351 only, max four)
 Reemplazo de los conectores bala (para usar solo con EW0351, máximo cuatro)
 Borniers de rechange (à utiliser avec EW0351 uniquement, max de quatre)

EZ0120 PIR Motion Sensor
 Sensor de movimiento PIR
 Capteur de mouvements PIR

EZ0121 On/Off Switch
 Interruptor de encendido/apagado
 Commutateur marche / arrêt

EZ0122 On/Off & Dimming Switch
 Interruptor de encendido/apagado y de atenuación
 Commutateur marche / arrêt et de gradation



interior lighting LED

LED de iluminación interior | éclairage d'intérieur LED



EW0400 Series

LED Interior Lighting

Surface mount (hardware included)

Ensamblaje de la superficie (accesorios incluidos)
Montage en surface (matériel inclus)

Rugged, heavy-duty design

Diseño robusto para tareas pesadas
Conception robuste

Aluminum housing with frosted lens

Armazón de aluminio con lente escarchado
Boîtier en aluminium avec lentille dépolie



On/off and door switch feature (EW0410/411/412 only)

Función on/off y de conmutación de la puerta (solo EW0410/411/412)
Fonction d'interrupteur marche/arrêt et de porte (EW0410/411/412 uniquement)

DIMENSIONS DIMENSIONES | DIMENSIONS

EW0400 / 410: 2 [51] H x 5.4 [137] W x 0.5 [13] D
EW0401 / 411: 2 [51] H x 11.8 [300] W x 0.5 [13] D
EW0402 / 412: 2 [51] H x 17.7 [450] W x 0.5 [13] D

ACCESSORIES ACCESORIOS | ACCESSOIRES

EZ0120 PIR Motion Sensor

Sensor de movimiento PIR
Capteur de mouvements PIR

EZ0121 On/Off Switch

Interruptor de encendido/apagado
Commutateur marche / arrêt

EZ0122 On/Off & Dimming Switch

Interruptor de encendido/apagado y de atenuación
Commutateur marche / arrêt et de gradation

5.5"

EW0400

T 10 LED

V 12-24

A 0.4

L 200

Flood Inundación | Faisceau large

CE, R10, RoHS, IP64

3 Year

EW0410

T 10 LED

V 12-24

A 0.4

L 200

Flood Inundación | Faisceau large

CE, R10, RoHS, IP64

3 Year

12"

EW0401

T 22 LED

V 12-24

A 0.7

L 475

Flood Inundación | Faisceau large

CE, R10, RoHS, IP64

3 Year

EW0411

T 22 LED

V 12-24

A 0.7

L 475

Flood Inundación | Faisceau large

CE, R10, RoHS, IP64

3 Year

18"

EW0402

T 32 LED

V 12-24

A 1.2

L 650

Flood Inundación | Faisceau large

CE, R10, RoHS, IP64

3 Year

EW0412

T 32 LED

V 12-24

A 1.2

L 650

Flood Inundación | Faisceau large

CE, R10, RoHS, IP64

3 Year



interior lighting LED

LED de iluminación interior | éclairage d'intérieur LED



EW0500 ⓘ
T 42 LED
V 12-24
A 0.5
L 250
Flood Inundación | Faisceau large
 ⓘ CE, R10, RoHS
 ⌚ 3 Year



EW0502 ⓘ
T 138 LED
V 12-24
A 0.9
L 400
Flood Inundación | Faisceau large
 ⓘ CE, R10, RoHS
 ⌚ 3 Year



EW0501 ⓘ
T 42 LED
V 12-24
A 0.5
L 375
Flood Inundación | Faisceau large
 ⓘ CE, R10, RoHS
 ⌚ 3 Year



EW0503 ⓘ
T 108 LED
V 12-24
A 0.8
L 600
Flood Inundación | Faisceau large
 ⓘ CE, R10, RoHS
 ⌚ 3 Year

EW0500 Series

LED Interior Lighting

Flat-panel light with switch
 Luz de panel plano con interruptor
 Éclairage à écran plat avec commutateur

Surface mount with concealed fasteners (hardware included)
 Ensamblaje de superficie con sujetadores en cubiertos (accesorios incluidos)
 Montage en surface avec fixations cachées (matériel inclus)

Aluminum housing with frosted lens
 Armazón de aluminio con lente escurchado
 Boîtier en aluminium avec lentille dépolie

DIMENSIONS DIMENSIONES | DIMENSIONS
 EW0500: 3.5 [89] H x 7 [178] W x 0.5 [13] D
 EW0501: 5.7 [145] H x 7 [178] W x 0.5 [13] D
 EW0502: 3.5 [89] H x 18.3 [465] W x 0.5 [13] D
 EW0503: 5.7 [145] H x 14.8 [376] W x 0.5 [13] D

ACCESSORIES ACCESORIOS | ACCESSOIRES

EZ0120 PIR Motion Sensor
 Sensor de movimiento PIR
 Capteur de mouvements PIR

EZ0121 On/Off Switch
 Interruptor de encendido/apagado
 Commutateur marche / arrêt

EZ0122 On/Off & Dimming Switch
 Interruptor de encendido/apagado y de atenuación
 Commutateur marche / arrêt et de gradation



interior lighting LED

LED de iluminación interior | éclairage d'intérieur LED



EW0600 Series

LED Interior Lighting

High-output switched light ideal for large spaces
Luz conmutada de alta salida, ideal para espacios grandes
Éclairage haut rendement à commutation idéal pour les grands espaces

Surface mount with concealed fasteners (hardware included)
Ensamblaje de superficie con sujetadores en cubiertos (accesorios incluidos)
Montage en surface avec fixations cachées (matériel inclus)

Aluminum housing
Armazón de aluminio
Boîtier en aluminium

DIMENSIONS DIMENSIONES | DIMENSIONS

EW0600: 4 [102] H x 18 [460] W x 1.1 [28] D

EW0601: 4 [102] H x 25 [635] W x 1.1 [28] D

EW0602: 4 [102] H x 33 [860] W x 1.1 [28] D

ACCESSORIES ACCESORIOS | ACCESSOIRES

EZ0120 PIR Motion Sensor
Sensor de movimiento PIR
Capteur de mouvements PIR

EZ0121 On/Off Switch
Interruptor de encendido/apagado
Commutateur marche / arrêt

EZ0122 On/Off & Dimming Switch
Interruptor de encendido/apagado y de atenuación
Commutateur marche / arrêt et de gradation



18"

EW0600

T 96 LED
V 12-24
A 1.7
L 2000
 Flood Inundación | Faisceau large
 CE, RoHS
 3 Year



25"

EW0601

T 144 LED
V 12-24
A 2.7
L 3700
 Flood Inundación | Faisceau large
 CE, RoHS
 3 Year



33"

EW0602

T 192 LED
V 12-24
A 3.6
L 4900
 Flood Inundación | Faisceau large
 CE, RoHS
 3 Year



interior lighting LED

LED de iluminación interior | éclairage d'intérieur LED



13"



- # EW0700
- T 6 LED
- V 12-24
- A 0.5
- L 400
- Flood Inundación | Faisceau large
- CE, RoHS
- 3 Year

22"



- # EW0701
- T 12 LED
- V 12-24
- A 0.9
- L 1250
- Flood Inundación | Faisceau large
- CE, RoHS
- 3 Year

EW0700 Series

LED Interior Lighting

Heavy-duty switched cargo / work area light

Luz para zona de trabajo / de carga conmutada para tareas pesadas
Éclairage à commutation usage intensif pour cargo et zone de travail

Pivot-mounting foot provides adjustable lighting angles

El pie de ensamblaje con pivote ofrece ángulos de iluminación ajustables
Pattes à montage pivotant fournit des angles d'éclairage réglables

Surface mount (hardware included)

Ensamblaje de la superficie (accesorios incluidos)
Montage en surface (matériel inclus)

Aluminum housing

Armazón de aluminio
Boîtier en aluminium

DIMENSIONS DIMENSIONES | DIMENSIONS

EW0700: 1.8 [46] H x 13 [330] W x 2 [51] D

EW0701: 1.8 [46] H x 21.5 [546] W x 2 [51] D

ACCESSORIES ACCESORIOS | ACCESSOIRES

EZ0120 PIR Motion Sensor

Sensor de movimiento PIR
Capteur de mouvements PIR

EZ0121 On/Off Switch

Interruptor de encendido/apagado
Commutateur marche / arrêt

EZ0122 On/Off & Dimming Switch

Interruptor de encendido/apagado y de atenuación
Commutateur marche / arrêt et de gradation



interior lighting LED

LED de iluminación interior | éclairage d'intérieur LED



EW0800 Series **NEW**

LED Interior Lighting

Sleek, compact design for corner surface mount

Diseño elegante y compacto para el ensamblaje superficial en esquinas
Conception élégante et compacte pour le montage en surface d'angle

Extruded aluminum frame to withstand harsh environments

Bastidor de aluminio extrusionado para soportar los entornos inhóspitos
Cadre en aluminium extrudé pour résister aux environnements difficiles

Vibration resistant

Resistente a las vibraciones
Résiste aux vibrations

Suitable for open cab environments

Adecuado para cabinas abiertas
Convient aux environnements de cabine ouverte

DIMENSIONS | DIMENSIONES | DIMENSIONS

EW0800: 0.68 [17.2] H x 11.9 [460] W x 0.68 [17.2] D

EW0801: 0.68 [17.2] H x 21.5 [635] W x 0.68 [17.2] D

EW0802: 0.68 [17.2] H x 31.5 [860] W x 0.68 [17.2] D

ACCESSORIES | ACCESORIOS | ACCESSOIRES

EZ0120 PIR Motion Sensor

Sensor de movimiento PIR
Capteur de mouvements PIR

EZ0121 On/Off Switch

Interruptor de encendido/apagado
Commutateur marche / arrêt

EZ0122 On/Off & Dimming Switch

Interruptor de encendido/apagado y de atenuación
Commutateur marche / arrêt et de gradation



EW0800

T 12 LED

V 12-24

A 0.2

L 500

Flood Inundación | Faisceau large

R10, IP67, RoHS

3 Year



EW0801

T 24 LED

V 12-24

A 0.4

L 975

Flood Inundación | Faisceau large

R10, IP67, RoHS

3 Year



EW0802

T 36 LED

V 12-24

A 0.6

L 1450

Flood Inundación | Faisceau large

R10, IP67, RoHS

3 Year



accessories

accesorios | accessoires

Mounting Hardware

accesorios de ensamblaje
matériel de montage



ER3100MK / ER3200MK
Utility Bar Mounting Kit
ER3100MK used with single row
ER3200MK used with double row



EW2400MK
Mounting Bracket
Used with EW2470/71, EW2480/81,
EW2490/91, EW2019



EW4001
Replacement mounting base
Used with EW2450 / EW2451



EZ0013MK
Replacement Mounting Kit
Used with E92008, EW2501



EZ0010MK
Replacement Mounting Kit
Used with E92004, E92005, E92006,
E92007, EW2411



EZ0011MK
Replacement Mounting Kit
Used with EW2421, EW2431



EZ0012MK
Replacement Mounting Kit
Used with EW2440, EW2441



EZ0015MK
Replacement Mounting Kit
Used with EW2510, EW2511



EZ0016MK
Replacement Mounting Kit
Used with EW2019, EW2402, EW2403



EZ0017MK
Replacement Mounting Kit
(1.5" screws)
Used with EW2409



EZ2409GM
Replacement Mounting Kit
(3" screws)
Used with EW2409



EW4000
Replacement handle
Used with EW2450 / EW2451



EW4004
Replacement Handle
Used with EW2461

Switches & Controls

interruptores y controles
interrupteurs et commandes



EZ0120
PIR Motion Sensor
110° cone, adjustable sensitivity
Used with Interior Lighting (5 amp max)



EZ0121 **NEW**
On/off Switch
Push button
Used with Interior Lighting (5 amp max)



EZ0122 **NEW**
On/Off & Dimming Switch
Touch
Used with Interior Lighting (3 amp max)



EZ2127SB
Switch box - 3 level slide,
6 switch 12V
Used with all Directionals



A9000
Switchbox - 6 switch 12V
Used with all Directionals



A9891
Illuminated 12V-SPST
Used with all Directionals



A9893
Switch panel - single slot
(excludes switch)
Used with A9891 / A9892



A9904
Bracket mounting kit
Used with A9901 / A9902 / A9903



A9905SW
On/off & flash pattern switches
Used with multiple pattern LEDs



A9660SW
Remote strobe switch
Used with 9660 Series



A9901
Illuminated 12V
Used with all Directionals



A9902
Bracket - end section
Used with A9901



A9903
Bracket - center section
Used with A9901

THE DIRT

SUBSCRIBE TODAY FOR FREE

NOW AVAILABLE DIGITALLY

TAKE THE DIRT WITH YOU ANYWHERE ANYTIME

The Dirt, suscríbese hoy gratuitamente, ahora disponible de forma digital. llévase la revista the dirt, a cualquier lugar, en cualquier momento

The Dirt, abonnez-vous dès aujourd'hui gratuitement, maintenant disponible numériquement, prenez The Dirt avec vous n'importe où et n'importe quand

thedirtonline.com

Cables, Plugs & Connectors

cables, enchufes y conectores
câbles, prises et connecteurs



E94011
Modular Connector
Used with EW2320 & EW2321



EW4002-NA
North American AC Plug
Adapter, 110 VAC
Used with EW2461



EW4003
Cigarette Plug Charger
Used with EW2461



EZ0351
Replacement bullet
connectors
Used with EW0351



EZ0112
Cap & wire for spliced sections
Used with EW0100 Series



EZ0140 **NEW**
Metal end caps, screws, wires
Used with EW0141 & EW0143



part number index

índice de número de partes | index des numéros de pièces

INTERIOR LIGHTING	PART #	PAGE #	LUMENS (Raw)	VDC	BEAM
	EW0110	NEW	37	660	12
EW0111	NEW	37	1300	12	Flood
EW0112	NEW	37	1500	12	Flood
EW0116		37	450	12	Flood
EW0117		37	880	12	Flood
EW0118		37	2600	12	Flood
EW0131	NEW	36	75	12	Flood
EW0132	NEW	36	100	12	Flood
EW0133	NEW	36	150	12	Flood
EW0134	NEW	36	200	12	Flood
EW0141	NEW	36	750	12	Flood
EW0143	NEW	36	1425	12	Flood
EW0200		39	425	12-24	Flood
EW0202	NEW	38	75	12-24	Flood
EW0203	NEW	38	75	12-24	Flood
EW0204	NEW	38	750	12-24	Flood
EW0205	NEW	38	750	12-24	Flood
EW0210		39	100	12	Spot
EW0211		39	100	12	Spot
EW0220		39	75	12	Spot
EW0221		39	75	12	Spot
EW0230		39	150	12-24	Flood
EW0231		39	150	12-24	Flood
EW0240		39	150	12-24	Flood
EW0241		39	150	12-24	Flood
EW0310		41	125	12-24	Flood
EW0311		41	100	12	Flood
EW0351		41	300	12	Flood
EW0360	NEW	41	400	12-24	Flood
EW0361	NEW	41	400	12-24	Flood
EW0370	NEW	41	575	12-24	Flood
EW0371	NEW	41	575	12-24	Flood
EW0400		42	200	12-24	Flood
EW0401		42	445	12-24	Flood
EW0402		42	650	12-24	Flood
EW0410		42	200	12-24	Flood
EW0411		42	475	12-24	Flood
EW0412		42	650	12-24	Flood
EW0500		43	250	12-24	Flood
EW0501		43	375	12-24	Flood
EW0502		43	400	12-24	Flood
EW0503		43	600	12-24	Flood
EW0600		44	2000	12-24	Flood



part number index

índice de número de partes | index des numéros de pièces

INTERIOR	PART #	PAGE #	LUMENS (Raw)	VDC	BEAM
	EW0601	44	3700	12-24	Flood
	EW0602	44	4900	12-24	Flood
	EW0700	45	400	12-24	Flood
	EW0701	45	1250	12-24	Flood
	EW0800 NEW	46	500	12-24	Flood
	EW0801 NEW	46	975	12-24	Flood
	EW0802 NEW	46	1450	12-24	Flood
	PART #	PAGE #	LUMENS (Raw Effective)	VDC	BEAM
	WORKLAMPS	E92004	19	700 675	12-24
E92005		18	1000 950	12-24	Flood
E92006		18	1450 1350	12-24	Flood
E92007		19	700 675	12-24	Flood
E92007-HV		19	800 750	12-80	Flood
E92007-MG		19	750 700	12-24	Flood
E92008		10	2300 2100	12-24	Flood
E92013		22	675 600	12-24	Flood
EW2002 NEW		29	-	12-80	Pedestrian Spot
EW2010		28	-	12-56	Pedestrian Arrow
EW2015 NEW		28	-	12-80	Boundary Line
EW2019		22	600 575	12-24	Flood
EW2101		13	1650 1400	12-24	Flood
EW2101-HV NEW		13	925 900	12-80	Flood
EW2102		13	2000 1600	12-24	Flood
EW2110 NEW		17	1000 925	12-80	Flood
EW2111 NEW		17	950 900	12-80	Flood
EW2111-DEU NEW		17	950 900	12-80	Flood
EW2112 NEW		17	1000 950	12-80	Flood
EW2112-DEU NEW		17	1000 950	12-80	Flood
EW2300		9	3100 2700	12-24	Spot
EW2301		9	3000 2600	12-24	Flood
EW2303		16	1250 1150	12-24	Flood
EW2304		16	1250 1150	12-24	Spot
EW2311		8	4950 3600	12-24	Flood
EW2320 NEW		12	2400 2100	12-24	Spot
EW2321 NEW		12	2400 2100	12-24	Flood
EW2340 NEW		12	2200 1700	12-24	Spot
EW2341		12	2050 1550	12-24	Flood
EW2402		23	500 475	12-24	Spot
EW2403	23	500 500	12-24	Flood	
EW2409	15	850 825	12-24	Flood	
EW2411	15	1000 900	12-24	Flood	
EW2421	11	2400 2200	12-24	Flood	
EW2431	11	2075 1875	12-24	Flood	




part number index

índice de número de partes | index des numéros de pièces

WORKLAMPS	PART #	PAGE #	LUMENS (Raw Effective)	VDC	BEAM
	EW2440	16	800 800	12-24	Spot
	EW2441	16	725 700	12-24	Flood
	EW2450	14	1300 1100	12-24	Spot
	EW2451	14	1300 1100	12-24	Flood
	EW2461	21	650 600	12-24	Flood
	EW2470	24	725 700	12-24	Spot
	EW2471	24	775 725	12-24	Flood
	EW2481	25	800 750	12-24	Flood
	EW2491	25	725 700	12-24	Flood
EW2501	10	2900 2500	12-24	Flood	
EW2510	9	5100 4500	12-24	Spot	
EW2511	9	5000 4500	12-24	Flood	
UTILITY BARS	PART #	PAGE #	LUMENS (Raw Effective)	VDC	BEAM
	EW3108-S	32	1150 1100	12-24	Spot
	EW3108-F	32	1100 1000	12-24	Flood
	EW3114	34	3375 2600	12-24	Flood / Spot Combo
	EW3124	35	5900 4400	12-24	Flood / Spot Combo
	EW3208-S	33	2475 2250	12-24	Spot
	EW3208-F	34	2150 1950	12-24	Flood
	EW3214	34	6700 4800	12-24	Flood / Spot Combo
	EW3225	35	12,325 8800	12-24	Flood / Spot Combo



Distributed by:



833 West Diamond Street, Boise, Idaho 83705
(800) 635-5900 | sales@eccogroup.com | www.eccoesg.com

An **ECCO SAFETY GROUP**[™] Company

NO. 10001750



ISO 9001:2008



© 2017 Electronic Controls Company
PG2017WL (717 - 25K)